

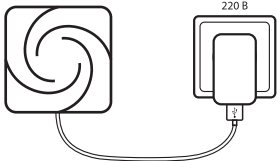


- 1 Установите приложение на свой смартфон

- 3 Запустите приложение на своём смартфоне и следуйте его инструкциям

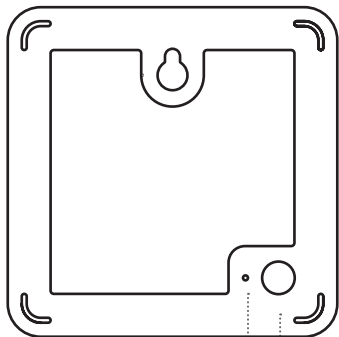


MagicAir



- 2 Подключите Модуль CO₂+ к адаптеру питания (USB 5V)
- 4 Система умного микроклимата MagicAir оснащена Модулем CO₂+ и готова к работе!





Вид снизу

Нажать и удерживать 3 секунды (с помощью скрепки) для сброса к заводским настройкам.

Кратковременно нажать для подключения к системе MagicAir. Повторное нажатие отменяет попытку подключения.

Дополнительную информацию можно узнать на нашем сайте: tion.ru/magicaire

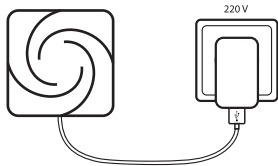


- 1 Install the App on your smartphone

- 3 Start the App on your smartphone and follow the instructions



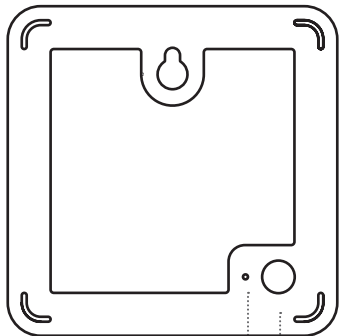
MagicAir



- 2 Plug the CO₂+ sensor pack to a power adapter (USB 5V)

- 4 MagicAir smart climate system is equipped with a CO₂+ sensor pack and ready to run.





Bottom view

Press and hold for 3 seconds
(use a paperclip) to reset
to factory settings

Press briefly for connecting with MagicAir
system. Press again to cancel the connection
attempt.

Visit our website tion.ru/magicair for additional information.